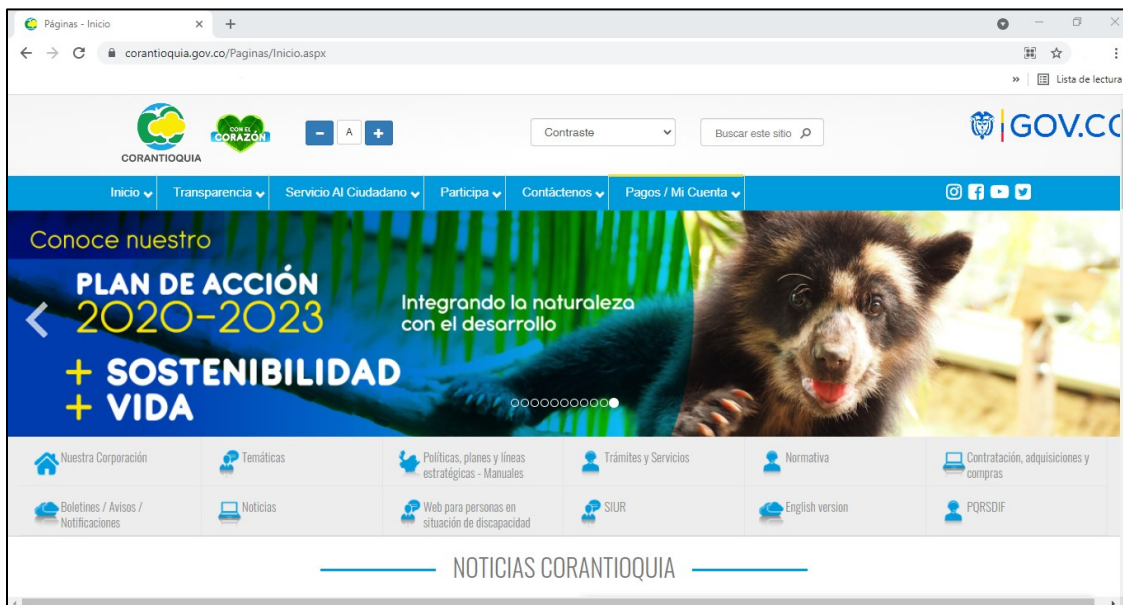


CÓMO INGRESAR AL APLICATIVO SEMBRATÓN SIN USUARIO

PASO 1.


Ingresa a la página principal de Corantioquia:

<https://www.corantioquia.gov.co/Paginas/Inicio.aspx>



PASO 2.

Deslice hacia abajo hasta encontrar la opción de “Enlaces de Interés”, desplace las opciones hasta hallar el “Aplicativo Sembratón BIO+”



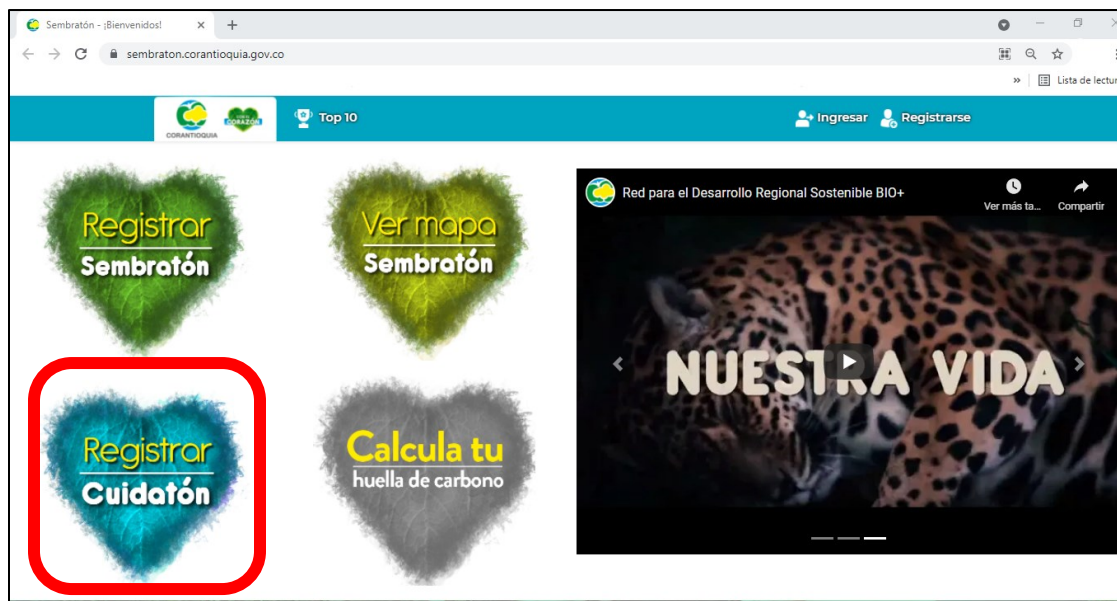
PASO 3.

El enlace lo direccionara a la página principal del Aplicativo Sembratón BIO+.
(También puede ingresar directamente por medio del link:
<https://sembraton.corantioquia.gov.co/>)



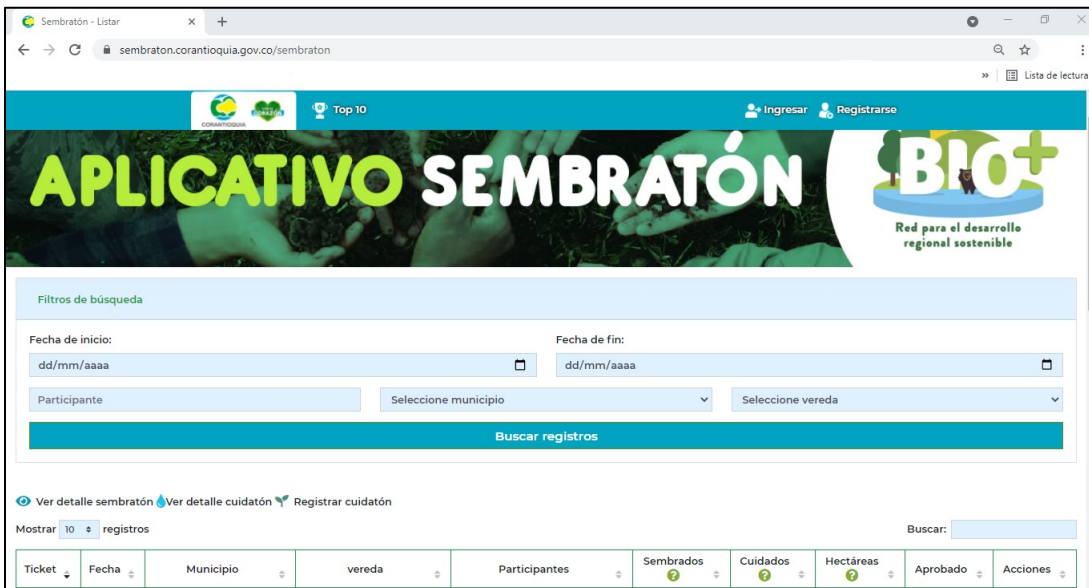
PASO 4.

Para ingresar a visualizar los datos sin necesidad de un usuario y contraseña, se debe dirigir a la opción de “Registrar Cuidatón”:



PASO 5.

Una vez ingrese a la opción de “Registrar Ciudadatón” podrá consultar información y tickets registrada por los usuarios, así mismo puede realizar la búsqueda filtrando número, nombre(s) de participante(s), fecha, municipio o vereda relacionado a la siembra.



Filtros de búsqueda

Fecha de inicio: Fecha de fin:

Participante Seleccione municipio Seleccione vereda

Buscar registros

[Ver detalle sembratón](#) [Ver detalle cuidatón](#) [Registrar cuidatón](#)

Mostrar 10 registros

Ticket	Fecha	Municipio	vereda	Participantes	Sembrados	Cuidados	Hectáreas	Aprobado	Acciones
--------	-------	-----------	--------	---------------	-----------	----------	-----------	----------	----------

Elaboró: María Natalia Sepúlveda Vásquez

Revisó: Moisés Elías Alexander Taborda